

„Skleník“

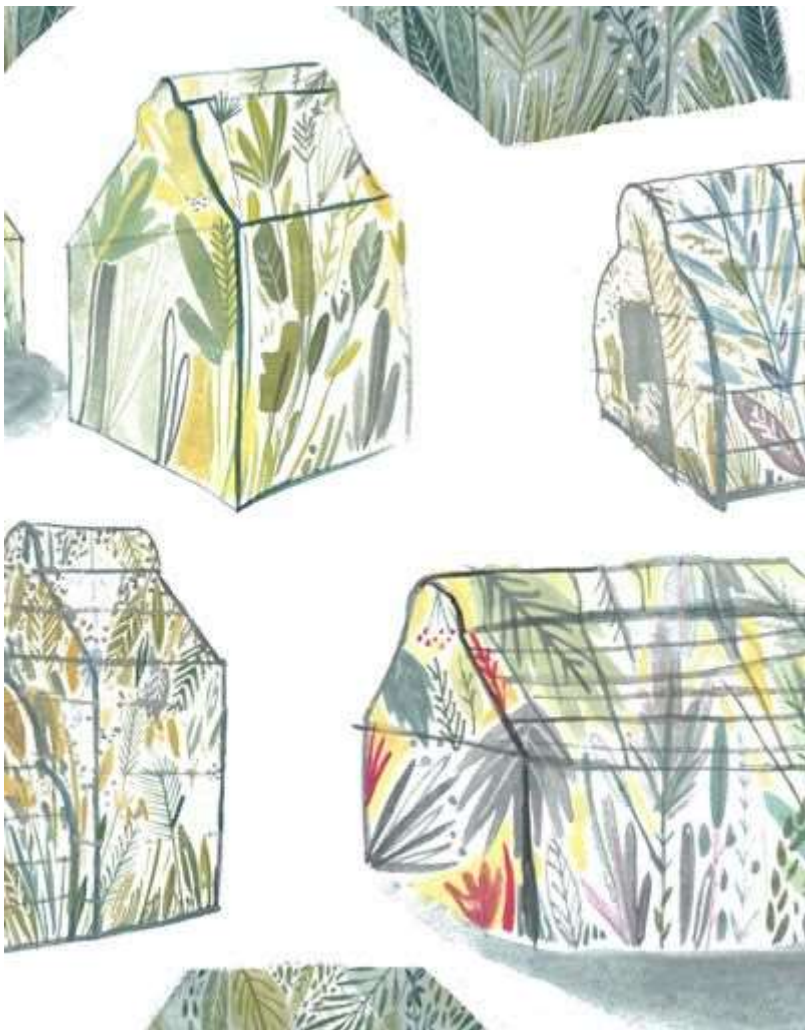
Tento týždeň sa zahráme na architektov.

Vašou úlohou bude linkou nakresliť „Skleník“ podľa vašej fantázie. Jeho tvar a veľkosť je vo vašich rukách. Môže byť zložený zo základných geometrických tvarov. Konštrukciu kreslite výraznou linkou ceruzky, pera, fixky... Potom vkreslite alebo vmaľujte do neho rastliny, zvieratá, vtákov.. Inšpiráciu čerpajte z vašich bytových rastlín. Skleník je priehľadný, takže sa bude prekrývať konštrukcia stavby s jeho obsahom . Obsahom skleníka môže byť vaša „oáza“.


Technika : kolorovaná perokresba

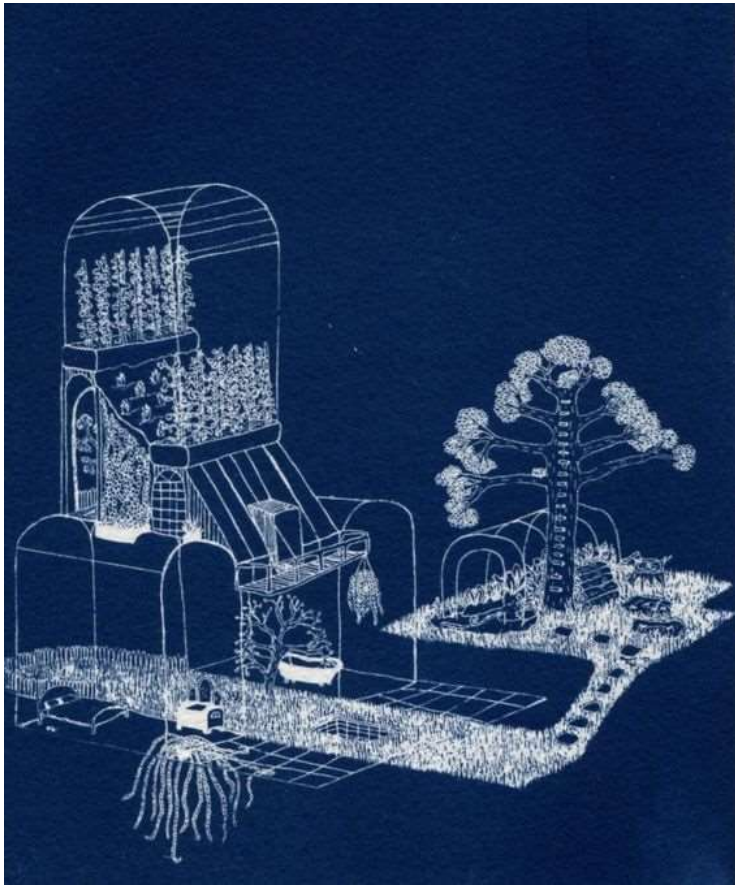
Ukážky výtvarného spracovania:














Autor úlohy Mgr.art Katarína Horváthová